

DESTINO DE LOS RECURSOS FEDERALES QUE RECIBEN UNIVERSIDADES E INSTITUCIONES DE EDUCACIÓN MEDIA SUPERIOR Y SUPERIOR.


En términos del artículo 42, fracción I del Decreto de Presupuesto de Egresos de la Federación para el Ejercicio Fiscal
Programas y cumplimiento de metas.

La información presentada es acumulada al periodo que se reporta.


Enero- Septiembre 2016.

Fracción I


Nombre de la Universidad	Programas PEF/2016	R - M E S U A L E S	PRIMER TRIMESTRE DEL 2016				SEGUNDO TRIMESTRE DEL 2016				TERCER TRIMESTRE 2016			CUARTO TRIMESTRE DEL 2016					
			LOS PROGRAMAS A LOS QUE SE DESTINEN LOS RECURSOS FEDERALES (MILES DE PESOS)			NOTA	LOS PROGRAMAS A LOS QUE SE DESTINEN LOS RECURSOS FEDERALES (MILES DE PESOS)			NOTA	LOS PROGRAMAS A LOS QUE SE DESTINEN LOS RECURSOS FEDERALES (MILES DE PESOS)			NOTA	LOS PROGRAMAS A LOS QUE SE DESTINEN LOS RECURSOS FEDERALES (MILES DE PESOS)			NOTA	
			Enero	Febrero	Marzo		Abril	Mayo	Junio		Julio	Agosto	Septiembre		Octubre	Noviembre	Diciembre		
U. del Istmo																			
√ √ √	SUBSIDIOS FEDERALES PARA ORGANISMOS D. E.	A		2,540	2,540		5,715	8,255	10,795			12,700	13,970	14,097			14,097	14,097	14,097
		R/M		2,540			3,175	2,540	2,540			1,905	1,270	127					
SUMA DEL MES			2,540			3,175 2,540 2,540			1,905 2,049 127										
SUMAS ACUMULADAS			2,540 2,540			5,715 8,255 10,795			12,700 14,749 14,876			14,876 14,876 14,876							
ACUMULADO DEL TRIMESTRE			2,540			8,255			4,081										


L.C.P. NOÉ JACOBO RAMÍREZ CASTELLANOS
VICE-RECTOR DE ADMINISTRACIÓN




M.C. VÍCTOR MANUEL MARTÍNEZ RODRÍGUEZ
VICE-RECTOR ACADÉMICO




DR. MODESTO SEARA VÁZQUEZ
RECTOR



RECURSOS FEDERALES QUE RECIBEN UNIVERSIDADES E INSTITUCIONES DE EDUCACIÓN MEDIA SUPERIOR Y SUPERIOR
 Costo de la plantilla de personal
 En términos del artículo 42, fracción II del Decreto de Presupuesto de Egresos de la Federación para el Ejercicio Fiscal 2016
 La información presentada es acumulada al periodo que se reporta
 Periodo de Enero-Marzo / 2016

Fracción II

" PRIMER TRIMESTRE 2016 "

Universidad / Institución	Estructura de la Plantilla										Costo total de la plantilla (Pesos)			
	Categoría	Tipo de personal	Costo unitario bruto (pesos)			Número de plazas			Responsabilidad laboral	Ubicación	Enero	Febrero	Marzo	Acumulado Enero-Marzo
			Enero	Febrero	Marzo	Enero	Febrero	Marzo						
U. del Istmo														

NO APLICA

DESTINO DE LOS RECURSOS FEDERALES QUE RECIBEN UNIVERSIDADES E INSTITUCIONES DE EDUCACIÓN MEDIA SUPERIOR Y SUPERIOR

En términos del artículo 42, fracción III, del Decreto de Presupuesto de Egresos de la Federación para el Ejercicio Fiscal 2016

Desglose del gasto corriente de operación

La información presentada es acumulada al periodo que se reporta

Enero-Marzo 2016

Fracción III										"PRIMER TRIMESTRE 2016"			
Universidad / Institución	Programa	Materiales y Suministros			Servicios Generales			Otros			ACUMULADO A MARZO 2016		
		ENERO	FEBRERO	MARZO	ENERO	FEBRERO	MARZO	ENERO	FEBRERO	MARZO	Enero	Enero-Febrero	Enero-Marzo
		U. del Istmo	SUBSIDIOS FEDERALES PARA ORGANIS		470	470		787	787		13	13	
	SUMA DEL MES		470	470		787	787		13	13		1,270	2,540
	SUMAS ACUMULADAS		470	940	940	1,727	2,515	2,515	2,527	2,540		1,270	2,540
	ACUMULADO DEL TRIMESTRE			940			1,575			25			2,540

RECURSOS FEDERALES QUE RECIBEN UNIVERSIDADES E INSTITUCIONES DE EDUCACIÓN MEDIA SUPERIOR Y SUPERIOR.

En términos del artículo 42, fracción IV del Decreto de Presupuesto de Egresos de la Federación para el ejercicio fiscal 2016.

Periodo de Enero – Septiembre 2016

Fracción IV

Estados Financieros



2010-2016

Gobierno del Estado de Oaxaca
Estado de Situación Financiera
Al 30 de septiembre de 2016
(Pesos)

UR: 547 - UNIVERSIDAD DEL ISTMO



Generando
Bienestar

CONCEPTO	EJERCICIO FISCAL 2016	CONCEPTO	EJERCICIO FISCAL 2016
ACTIVO		PASIVO	
ACTIVO CIRCULANTE		PASIVO CIRCULANTE	
EFFECTIVO Y EQUIVALENTES	3,764,648.71	CUENTAS POR PAGAR A CORTO PLAZO	5,016,811.92
EFFECTIVO	33,845.00	PROVEEDORES POR PAGAR A CORTO PLAZO	155,631.14
FONDOS FIJOS DE CAJA	33,845.00	DEUDAS POR ADQUISICIÓN DE BIENES Y CONTRATACIÓN DE SERVICIOS POR PAGAR A CP	155,631.14
BANCOS/DEPENDENCIAS Y OTROS	3,730,803.71	CONTRATISTAS POR OBRAS PÚBLICAS POR PAGAR A CORTO PLAZO	15,786.01
BANCOS MONEDA NACIONAL	3,730,803.71	CONTRATISTA POR OBRAS EN BIENES DE DOMINIO PÚBLICO POR PAGAR A C.P.	15,786.01
DERECHOS A RECIBIR EFFECTIVO O EQUIVALENTES	3,456,700.66	TRANSFERENCIAS OTORGADAS POR PAGAR A CORTO PLAZO	620,182.61
CUENTAS POR COBRAR A CORTO PLAZO	767.06	TRANSFERENCIAS INTERNAS Y ASIGNACIONES AL SECTOR PÚBLICO	620,182.61
CUENTAS POR COBRAR POR VENTA DE BIENES Y PRESTACIÓN DE SERVICIOS	767.06	RETENCIONES Y CONTRIBUCIONES POR PAGAR A CORTO PLAZO	1,970,714.34
DEUDORES DIVERSOS POR COBRAR A CORTO PLAZO	3,455,933.60	RETENCIONES DE IMPUESTOS POR PAGAR A CP	513,883.07
OTROS DEUDORES DIVERSOS POR COBRAR A CP	3,455,933.60	RETENCIONES DEL SISTEMA DE SEGURIDAD SOCIAL POR PAGAR A CP	243,468.54
DERECHO A RECIBIR BIENES O SERVICIOS	639,677.08	OTRAS RETENCIONES Y CONTRIBUCIONES POR PAGAR A CP	1,213,362.73
ANTICIPO A PROVEEDORES POR ADQUISICIÓN DE BIENES Y PRESTACIÓN DE SERVICIOS A CORTO PLAZO	220,014.51	OTRAS CUENTAS POR PAGAR A CORTO PLAZO	2,254,497.82
		MINISTRACIONES DE FONDOS POR PAGAR A CP	0
ANTICIPO A CONTRATISTAS POR OBRAS PÚBLICAS A CORTO PLAZO	419,662.57	CUENTAS POR PAGAR POR PRÉSTAMOS OTORGADOS	721,337.33
ANTICIPO A CONTRATISTAS POR OBRA PÚBLICA EN BIENES PROPIOS	419,662.57	OTRAS CUENTAS POR PAGAR A CP	1,533,160.49
Total de ACTIVO CIRCULANTE	7,861,026.45	Total de PASIVO CIRCULANTE	5,016,811.92
ACTIVO NO CIRCULANTE		PASIVO NO CIRCULANTE	
DERECHOS A RECIBIR EFFECTIVO O EQUIVALENTES A LARGO PLAZO	256,394.08	CUENTAS POR PAGAR A LARGO PLAZO	66,130.49
DEUDORES DIVERSOS A LARGO PLAZO	256,394.08	PROVEEDORES POR PAGAR A LARGO PLAZO	66,130.49
OTROS DEUDORES DIVERSOS A LARGO PLAZO	256,394.08	DEUDAS POR ADQUISICIÓN DE BIENES Y CONTRATACIÓN DE SERVICIOS POR PAGAR A LP	66,130.49
BIENES INMUEBLES, INFRAESTRUCTURA Y CONSTRUCCIONES EN PROCESO	189,843,802.61	Total de PASIVO NO CIRCULANTE	66,130.49
TERRENOS	56,310,203.66	TOTAL PASIVO	5,082,942.41
		HACIENDA PÚBLICA/PATRIMONIO	
EDIFICIOS NO HABITACIONALES	132,864,900.14	HACIENDA PÚBLICA/ PATRIMONIO CONTRIBUIDO	
		DONACIONES DE CAPITAL	241,000.01
CONSTRUCCIONES EN PROCESO EN BIENES DE DOMINIO PÚBLICO	668,698.81		
EDIFICACIÓN NO HABITACIONAL EN PROCESO	370,829.38	ACTUALIZACIÓN DE LA HACIENDA PÚBLICA/ PATRIMONIO	6,262,066.57
OTRAS CONSTRUCCIONES DE INGENIERÍA CIVIL U OBRA PESADA EN PROCESO	297,869.43		
BIENES MUEBLES	41,782,489.81	Total de HACIENDA PÚBLICA/ PATRIMONIO CONTRIBUIDO	6,503,066.58
MOBILIARIO Y EQUIPO DE ADMINISTRACIÓN	12,125,762.08	HACIENDA PÚBLICA/ PATRIMONIO GENERADO	
MUEBLES DE OFICINA Y ESTANTERÍA	1,781,825.59	RESULTADOS DE EJERCICIO (AHORRO/ DESAHORRO)	0
MUEBLES, EXCEPTO DE OFICINA Y ESTANTERÍA	78,335.89		
EQUIPO DE CÓMPUTO Y DE TECNOLOGÍAS DE LA INFORMACIÓN	10,263,588.00	RESULTADOS DE EJERCICIOS ANTERIORES	88,016,153.03
OTROS MOBILIARIOS Y EQUIPOS DE ADMINISTRACIÓN	2,012.60		
MOBILIARIO Y EQUIPO EDUCACIONAL Y RECREATIVO	1,885,447.55	REVALÚOS	121,729,538.73
EQUIPOS Y APARATOS AUDIOVISUALES	1,103,812.50	REVALÚO DE BIENES INMUEBLES	121,729,538.73
CÁMARAS FOTOGRÁFICAS Y DE VIDEO	98,475.76		
OTRO MOBILIARIO Y EQUIPO EDUCACIONAL Y RECREATIVO	683,159.29	Total de HACIENDA PÚBLICA/ PATRIMONIO GENERADO	209,745,691.76
EQUIPO E INSTRUMENTAL MÉDICO Y DE LABORATORIO	16,330,375.69	TOTAL HACIENDA	216,248,758.34
EQUIPO MÉDICO Y DE LABORATORIO	16,184,850.25		
INSTRUMENTAL MÉDICO Y DE LABORATORIO	145,525.44	Resultados del Ejercicio (Ahorro/Desahorro)	2,964,227.53
VEHÍCULOS Y EQUIPO DE TRANSPORTE	2,487,800.00		
AUTOMÓVILES Y CAMIONES	2,487,800.00		
MAQUINARIA, OTROS EQUIPOS Y HERRAMIENTAS	8,953,104.49		
SISTEMAS DE AIRE ACONDICIONADO, CALEFACCIÓN Y DE REFRIGERACIÓN INDUSTRIAL Y COMERCIAL	1,010,204.60		
EQUIPO DE COMUNICACIÓN Y TELECOMUNICACIÓN	263,424.31		
HERRAMIENTAS Y MÁQUINAS-HERRAMIENTA	5,542,508.99		
OTROS EQUIPOS	2,136,966.59		
ACTIVOS INTANGIBLES	24,514.92		
SOFTWARE	19,785.89		
LICENCIAS	4,729.03		
LICENCIAS INFORMÁTICAS E INTELECTUALES	4,729.03		
DEPRECIACIÓN, DETERIORO Y ARMORTIZACIÓN ACUMULADA DE BIENES E INTANGIBLES	-15,472,299.59		
DEPRECIACIÓN ACUMULADA DE BIENES MUEBLES	-15,472,299.59		
DEPRECIACIÓN ACUMULADA DE MOBILIARIO Y EQUIPO DE ADMINISTRACIÓN	-4,965,330.79		
DEPRECIACIÓN ACUMULADA DE EQUIPO E INSTRUMENTAL MÉDICO Y DE LABORATORIO	-5,540,052.09		
DEPRECIACIÓN ACUMULADA DE EQUIPO DE TRANSPORTE	-905,858.33		
DEPRECIACIÓN ACUMULADA DE MAQUINARIA, OTRO EQUIPO Y HERRAMIENTAS	-4,061,058.38		
Total de ACTIVO NO CIRCULANTE	216,434,901.83		



2010-2016

Gobierno del Estado de Oaxaca
Estado de Situación Financiera
Al 30 de septiembre de 2016
(Pesos)

UR: 547 - UNIVERSIDAD DEL ISTMO



Generando
Bienestar

CONCEPTO

EJERCICIO FISCAL 2016

CONCEPTO

EJERCICIO FISCAL 2016

TOTAL DE ACTIVOS

224,295,928.28

Total de Pasivo y Patrimonio/Hacienda Pública

224,295,928.28



DEPARTAMENTO
DE RECURSOS
FINANCIEROS

JEFE DEL DEPARTAMENTO DE RECURSOS FINANCIEROS

L.C. XOCHITL DE LA CRUZ SOSA



VICE-RECTOR DE ADMINISTRACIÓN

L.C.P. NOÉ JACOBO RAMÍREZ CASTELLANOS


VICE-RECTORÍA DE
ADMINISTRACIÓN

Página 2/2



RECTOR

DR. MODESTO SEARA VÁZQUEZ





2010-2016

Gobierno del Estado de Oaxaca
Estado Analítico de Ingresos y Otros beneficios
Del 1° de enero al 30 de septiembre de 2016
(Pesos)

UR: 547 - UNIVERSIDAD DEL ISTMO



DESCRIPCION	SALDO INICIAL	PERIODO		SALDO FINAL	FLUJO
		CARGOS	ABONOS		
INGRESOS Y OTROS BENEFICIOS					
PARTICIPACIONES, APORTACIONES, TRANSFERENCIAS, ASIGNACIONES, SUBSIDIOS Y OTRAS AYUDAS	---	---	66,042,178.41	66,042,178.41	66,042,178.41
TRANSFERENCIAS, ASIGNACIONES, SUBSIDIOS Y OTRAS AYUDAS	---	---	66,042,178.41	66,042,178.41	66,042,178.41
TRANSFERENCIAS INTERNAS Y ASIGNACIONES AL SECTOR PUBLICO	---	---	66,042,178.41	66,042,178.41	66,042,178.41
TRANSFERENCIAS INTERNAS Y ASIGNACIONES AL SECTOR PÚBLICO	---	---	66,042,178.41	66,042,178.41	66,042,178.41
TOTAL INGRESOS Y OTROS BENEFICIOS	---	---	66,042,178.41	66,042,178.41	66,042,178.41

JEFA DEL DEPARTAMENTO DE RECURSOS FINANCIEROS
L.C. XOCHITL DE LA CRUZ SOSA

VICE-RECTOR DE ADMINISTRACIÓN
L.C.P. NOÉ JACOBO RAMÍREZ CASTELLANOS



VICE-RECTORIA DE ADMINISTRACIÓN

RECTOR
DR. MODESTO SEARA VÁZQUEZ



RECTORIA



Secretaría de Finanzas del Gobierno del Estado de Oaxaca
 UR: 547 - UNIVERSIDAD DEL ISTMO
 Estado Análítico de Ingresos y Otros beneficios
 Del 1° de ENERO al 30 de SEPTIEMBRE de 2016
 (pesos)



DESCRIPCION	SALDO INICIAL	PERIODO		SALDO FINAL	FLUJO
		CARGOS	ABONOS		
INGRESOS Y OTROS BENEFICIOS					
PARTICIPACIONES, APORTACIONES, TRANSFERENCIAS, ASIGNACIONES, SUBSIDIOS Y OTRAS AYUDAS					66.042.178,00
TRANSFERENCIAS, ASIGNACIONES, SUBSIDIOS Y OTRAS AYUDAS					66.042.178,00
ESTATAL					
EAAFC0216 CONVENIO EDUCACION NIVEL SUPERIOR			49.157.203,00	49.157.203,00	49.157.203,00
FEDERAL					
EABHA0216 FAM IES			2.715.418,00	2.715.418,00	2.715.418,00
EBAFC0516 SUBSIDIO ORDINARIO FEDERAL			13.609.549,00	13.609.549,00	13.609.549,00
EBAFQ1115 PRODEP UNIVERSIDAD DEL ISTMO			560.008,00	560.008,00	560.008,00
TOTAL INGRESOS Y OTROS BENEFICIOS			66.042.178,00		66.042.178,00

JEFA DEL DEPARTAMENTO DE RECURSOS FINANCIEROS
 L.C. XOCHITL DE LA CRUZ SOSA

VICE-RECTOR DE ADMINISTRACIÓN
 L.C.P. NOÉ JACOBO RAMÍREZ CASTELLANOS

RECTOR
 DR. MODESTO SEARA VÁZQUEZ



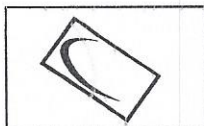
RECURSOS FEDERALES QUE RECIBEN UNIVERSIDADES E INSTITUCIONES DE EDUCACIÓN MEDIA SUPERIOR Y SUPERIOR.

En términos del artículo 42, fracción IV del Decreto de Presupuesto de Egresos de la Federación para el ejercicio fiscal 2016.

**Matrícula de Inicio y Fin de cada Ciclo Escolar
Cifras acumuladas desde enero al periodo que se reporta
Periodo de Enero – Septiembre 2016**

Fracción V

Matrícula



Carreño Díaz S.C.

Contadores Públicos y Abogados

INFORME DIRIGIDO A LA:

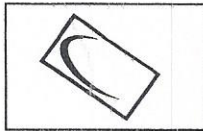
UNIVERSIDAD DEL ISTMO

INFORME:

**INFORME SEMESTRAL DE RESULTADOS A LA
MATRÍCULA**

Al mes de Octubre de 2016

OCTUBRE 2016.



**ASUNTO: INFORME SEMESTRAL DE
RESULTADOS A LA MATRÍCULA.**

**DR. MODESTO SEARA VÁZQUEZ
RECTOR DE LA UNIVERSIDAD DEL ISTMO**

De conformidad a la **Fracción III del Artículo 40 del Presupuesto de Egresos de la Federación para el ejercicio fiscal 2016**, estamos presentando el siguiente **INFORME SEMESTRAL DE RESULTADOS A LA MATRÍCULA**.

OBJETIVO DE LA REVISIÓN

Verificar la confiabilidad de los datos informados por la **UNIVERSIDAD DEL ISTMO**, según formatos autorizados por la Secretaría de Educación Pública, de su matrícula semestral y de acuerdo a lo establecido en la **Fracción III del Artículo 40 del Presupuesto de Egresos de la Federación para el ejercicio fiscal 2016**.

ALCANCE DE LA REVISIÓN


- I.- Recibimos la información referente a la matrícula de los siguientes semestres:
- a) **Primer Semestre A:** Octubre 2015-Febrero 2016.
 - b) **Segundo Semestre B:** Marzo 2016-Julio 2016.
 - c) **Primer Semestre A:** Octubre 2016-Febrero 2017.

Los dos primeros semestres (incisos a y b) corresponden al ciclo escolar 2015-2016 y el siguiente semestre (inciso c) corresponde al ciclo escolar 2016-2017.

La información anterior de acuerdo a los formatos establecidos y aprobados por la Secretaría de Educación Pública es responsabilidad del Departamento de Servicios Escolares de la **UNIVERSIDAD DEL ISTMO**.

II.- Revisamos la totalidad de la matrícula vigente al presente. En total, la **UNIVERSIDAD DEL ISTMO** tiene inscritos **876** alumnos.

III.- La revisión se realizó confrontando la información señalada en el punto uno contra los archivos y expedientes que controlan la matrícula escolar y que están a cargo del Departamento de Servicios Escolares de la **UNIVERSIDAD DEL ISTMO**.



RESULTADOS

1. Al confrontar las cifras manifestadas a la **SEP** según formatos ya mencionados contra lo revisado documentalmente, no detectamos incongruencias; por lo cual consideramos que la **UNIVERSIDAD DEL ISTMO** reporta de manera correcta su matrícula de nuevo ingreso, reingreso y matrícula total según se muestra en los **Anexos I, II y III**.
2. Los expedientes revisados de los alumnos vigentes se encuentran en su totalidad integrados.
3. Observamos que a la fecha hubo una disminución neta en la matrícula por **97** alumnos en relación con el año escolar anterior.
4. La matrícula pudiera variar derivado a que los exámenes de algunos alumnos están en revisión.

CONCLUSIÓN

Por todo lo anterior, concluimos que la información generada y proporcionada por el Departamento de Servicios escolares de la **UNIVERSIDAD DEL ISTMO** y confrontada contra lo manifestado a la **SEP** en los periodos mencionados en los anexos señalados en el punto I, asimismo con sus documentales de respaldo, es razonablemente confiable en un 99.00%.

Oaxaca, Oaxaca, 11 de Octubre de 2016.

ATENTAMENTE

C.P.C. JULIÁN CARREÑO DÍAZ
AUDITOR EXTERNO
CARREÑO DÍAZ, S.C.

INFORME DE MATRÍCULA CICLO ESCOLAR 2016-2017.

NOMBRE DE LA INSTITUCIÓN: UNIVERSIDAD DEL ISTMO

FECHA DE CAPTURA: 07-10-2016.

Informe Reportado del Semestre:

1o.	2o.
07-oct-16	

MODALIDAD: ESCOLARIZADA

NOMBRE DEL CAMPUS: CIUDAD IXTEPEC

NIVEL	ESCUELA / FACULTAD / CENTRO / DES	MUNICIPIO	ASPIRANTES			NUEVO INGRESO			REINGRESO			MATRICULA TOTAL		
			H	M	Total	H	M	Total	H	M	Total	H	M	Total
LICENCIATURA														
LIC. EN CIENCIAS EMPRESARIALES	U. Del Istmo Campus "Ciudad Ixtepec"	Ciudad Ixtepec	6	11	17	6	10	16	19	50	69	25	60	85
LIC. EN ADMINISTRACIÓN PÚBLICA	U. Del Istmo Campus "Ciudad Ixtepec"	Ciudad Ixtepec	5	7	12	4	5	9	9	17	26	13	22	35
LIC. EN DERECHO	U. Del Istmo Campus "Ciudad Ixtepec"	Ciudad Ixtepec	21	20	41	11	10	21	23	37	60	34	47	81
LIC. EN INFORMATICA	U. Del Istmo Campus "Ciudad Ixtepec"	Ciudad Ixtepec	5	6	11	3	4	7	12	13	25	15	17	32
MAESTRIA EN CIENCIAS EN DERECHO DE LA ENERGIA	U. Del Istmo Campus "Ciudad Ixtepec"	Ciudad Ixtepec	2	1	3	1	0	1	1	1	2	2	1	3
TOTALS DEL CAMPUS			39	45	81	25	29	53	64	118	182	89	147	236

NOMBRE DEL CAMPUS: TEHUANTEPEC

NIVEL	ESCUELA / FACULTAD / CENTRO / DES	MUNICIPIO	ASPIRANTES			NUEVO INGRESO			REINGRESO			MATRICULA TOTAL		
			H	M	Total	H	M	Total	H	M	Total	H	M	Total
LICENCIATURA														
LIC. EN MATEMATICAS APLICADAS	U. Del Istmo Campus "Tehuantepec"	Tehuantepec	5	3	8	5	3	8	11	5	16	16	8	24
LIC. EN ING. EN DISEÑO	U. Del Istmo Campus "Tehuantepec"	Tehuantepec	9	11	20	7	3	10	15	17	32	22	20	42
LIC. EN ING. INDUSTRIAL	U. Del Istmo Campus "Tehuantepec"	Tehuantepec	17	19	36	9	9	18	39	18	57	48	27	75
LIC. EN ING. EN COMPUTACION	U. Del Istmo Campus "Tehuantepec"	Tehuantepec	23	5	28	8	6	14	19	10	29	27	16	43
LIC. EN ING. QUÍMICA	U. Del Istmo Campus "Tehuantepec"	Tehuantepec	33	39	72	12	10	22	18	23	41	30	33	63
LIC. EN ING. DE PETROLEOS	U. Del Istmo Campus "Tehuantepec"	Tehuantepec	26	26	52	12	13	25	22	7	29	34	20	54
MAESTRIA EN CIENCIAS EN E. EOLICA	U. Del Istmo Campus "Tehuantepec"	Tehuantepec	19	2	21	14	1	15	8	1	9	22	2	24
MAESTRIA EN CIENCIAS EN E. SOLAR	U. Del Istmo Campus "Tehuantepec"	Tehuantepec	3	0	3	1	2	6	0	0	0	4	2	6
TOTALS DEL CAMPUS			135	105	240	71	47	118	132	81	213	203	128	331

NOMBRE DEL CAMPUS: JUCHITÁN

NIVEL	ESCUELA / FACULTAD / CENTRO / DES	MUNICIPIO	ASPIRANTES			NUEVO INGRESO			REINGRESO			MATRICULA TOTAL		
			H	M	Total	H	M	Total	H	M	Total	H	M	Total
LICENCIATURA														
LICENCIATURA EN ENFERMERIA	U. Del Istmo Campus "Juchitán"	Juchitán	31	143	174	13	41	54	35	135	170	48	176	224
LICENCIATURA EN NUTRICION	U. Del Istmo Campus "Juchitán"	Juchitán	7	31	38	5	10	15	15	55	70	20	65	85
TOTALS DEL CAMPUS			38	174	212	18	51	69	50	190	240	68	241	309

TOTAL MATRÍCULA DE LA INSTITUCIÓN 212 324 533 114 127 240 246 389 635 360 516 876

ANEXO I

Av. Ing. Jorge L. Tamayo No. 101, Col. Candiani, Oaxaca Tels. (01951) 516 2999 * 144 8469
julian_cd@hotmail.com * mad_aju@hotmail.com



Carreño Díaz S.C.
Contadores Públicos y Abogados

**DETALLE DE MATRÍCULA POR PROGRAMA ACADÉMICO
UNIVERSIDAD DEL ISTMO**

NOMBRE DEL CAMPUS: CIUDAD IXTEPEC

MODALIDAD: ESCOLARIZADA

NIVEL ACADÉMICO	CAMPUS	No. DE PROGRAMA ACADÉMICO	MATRÍCULA								
			NUEVO INGRESO			REINGRESO			TOTAL MATRÍCULA		
			HOMBRES	MUJERES	TOTAL	HOMBRES	MUJERES	TOTAL	HOMBRES	MUJERES	TOTAL
LIC. EN CIENCIAS EMPRESARIALES	Cd. Ixtepec	1	6	10	16	19	50	69	25	60	85
LIC. EN ADMINISTRACIÓN PÚBLICA	Cd. Ixtepec	2	4	5	9	9	17	26	13	22	35
LIC. EN DERECHO	Cd. Ixtepec	3	11	10	21	23	37	60	34	47	81
LIC. EN INFORMÁTICA	Cd. Ixtepec	4	3	4	7	12	13	25	15	17	32
MAESTRÍA EN CIENCIAS EN DERECHO DE LA ENERGÍA	Cd. Ixtepec	5	1	0	1	1	1	2	2	1	3
TOTALES		5	25	29	54	64	118	182	89	147	236

NOMBRE DEL CAMPUS: TEHUANTEPEC

MODALIDAD: ESCOLARIZADA

NIVEL ACADÉMICO	CAMPUS	No. DE PROGRAMA ACADÉMICO	MATRÍCULA								
			NUEVO INGRESO			REINGRESO			TOTAL MATRÍCULA		
			HOMBRES	MUJERES	TOTAL	HOMBRES	MUJERES	TOTAL	HOMBRES	MUJERES	TOTAL
LIC. EN MATEMÁTICAS APLICADAS	Tehuantepec	1	5	3	8	11	5	16	16	8	24
LIC. EN ING. EN DISEÑO	Tehuantepec	2	7	3	10	15	17	32	22	20	42
LIC. EN ING. INDUSTRIAL	Tehuantepec	3	9	9	18	39	18	57	48	27	75
LIC. EN ING. EN COMPUTACIÓN	Tehuantepec	4	8	6	14	19	10	29	27	16	43
LIC. EN ING. QUÍMICA	Tehuantepec	5	12	10	22	18	23	41	30	33	63
LIC. EN ING. DE PETRÓLEOS	Tehuantepec	6	12	13	25	22	7	29	34	20	54
MAESTRÍA EN CIENCIAS EN E. EÓLICA	Tehuantepec	7	14	1	15	8	1	9	22	2	24
MAESTRÍA EN CIENCIAS EN E. SOLAR	Tehuantepec	8	4	2	6	0	0	0	4	2	6
TOTALES		8	71	47	118	132	81	213	203	128	331

NOMBRE DEL CAMPUS: JUCHITÁN

MODALIDAD: NO ESCOLARIZADA


NIVEL ACADÉMICO	CAMPUS	No. DE PROGRAMA ACADÉMICO	MATRÍCULA								
			NUEVO INGRESO			REINGRESO			TOTAL MATRÍCULA		
			HOMBRES	MUJERES	TOTAL	HOMBRES	MUJERES	TOTAL	HOMBRES	MUJERES	TOTAL
LICENCIATURA EN ENFERMERÍA	Juchitán	1	13	41	54	35	135	170	48	176	224
LICENCIATURA EN NUTRICIÓN	Juchitán	2	5	10	15	15	55	70	20	65	85
TOTALES		2	18	51	69	50	190	240	68	241	309
TOTALES		15	114	127	241	246	389	635	360	516	876

NOTAS:

- 1.- Se revisaron los programas académicos ofertados (15 en total).
- 2.- Se revisaron los expedientes de los alumnos del periodo (876 en total).

ANEXO II

Av. Ing. Jorge L. Tamayo No. 101, Col. Candiani, Oaxaca Tels. (01951) 516 2999 * 144 8466
julian_cd@hotmail.com * mad_aju@hotmail.com



Carreño Díaz S.C.
Contadores Públicos y Abogados

VARIACIÓN DE LA MATRÍCULA

PERIODOS: Octubre 2016-Febrero 2017/Marzo 2016-Julio 2016 y Octubre 2015-Febrero 2016.

UNIVERSIDAD DEL ISTMO

CAMPUS: CIUDAD IXTEPEC

V A R I A C I O N E S									
NIVEL ACADÉMICO	Ciclo Escolar Octubre 2016-Julio 2017			Ciclo Escolar Octubre 2015-Julio 2016					
	1er Semestre Matrícula Total a Oct 2016	Matrícula Total a Oct 2015 Estadística 911	Variación de la Matrícula	2o. Semestre Matrícula Total a Marzo 2016	Matrícula Total a a Octubre 2015	Variación de la Matrícula	1er Semestre Matrícula Total a Oct 2015	Matrícula Total a Oct 2014 Estadística 911	Variación de la Matrícula
LIC. EN CIENCIAS EMPRESARIALES	85	90	-5	87	90	-3	90	84	6
LIC. EN ADMINISTRACIÓN PÚBLICA	35	32	3	32	32	0	32	31	1
LIC. EN DERECHO	81	104	-23	81	104	-23	104	104	0
LIC. EN INFORMÁTICA	32	41	-9	38	41	-3	41	48	-7
MAESTRÍA EN CIENCIAS EN DERECHO DE LA ENERGÍA	3	3	0	0	3	-3	3	0	3
TOTALES	236	270	-34	238	270	-32	270	267	3

CAMPUS: TEHUANTEPEC

V A R I A C I O N E S									
NIVEL ACADÉMICO	Ciclo Escolar Octubre 2016-Julio 2017			Ciclo Escolar Octubre 2015-Julio 2016					
	1er Semestre Matrícula Total a Oct 2016	Matrícula Total a Oct 2015 Estadística 911	Variación de la Matrícula	2o. Semestre Matrícula Total a Marzo 2016	Matrícula Total a a Octubre 2015	Variación de la Matrícula	1er Semestre Matrícula Total a Oct 2015	Matrícula Total a Oct 2014 Estadística 911	Variación de la Matrícula
LIC. EN MATEMÁTICAS APLICADAS	24	22	2	24	22	2	22	27	-5
LIC. EN ING. EN DISEÑO	42	49	-7	43	49	-6	49	56	-7
LIC. EN ING. INDUSTRIAL	75	92	-17	83	92	-9	92	86	6
LIC. EN ING. EN COMPUTACIÓN	43	37	6	41	37	4	37	47	-10
LIC. EN ING. QUÍMICA	63	71	-8	55	71	-16	71	67	4
LIC. EN ING. DE PETRÓLEOS	54	70	-16	57	70	-13	70	75	-5
MAESTRÍA EN CIENCIAS EN E. EÓLICA	24	17	7	17	17	0	17	8	9
MAESTRÍA EN CIENCIAS EN E. SOLAR	6	0	6						
TOTALES	381	358	-27	420	358	-38	358	366	-8

CAMPUS: JUCHITÁN

V A R I A C I O N E S									
NIVEL ACADÉMICO	Ciclo Escolar Octubre 2016-Julio 2017			Ciclo Escolar Octubre 2015-Julio 2016					
	1er Semestre Matrícula Total a Oct 2016	Matrícula Total a Oct 2015 Estadística 911	Variación de la Matrícula	2o. Semestre Matrícula Total a Marzo 2016	Matrícula Total a a Octubre 2015	Variación de la Matrícula	1er Semestre Matrícula Total a Oct 2015	Matrícula Total a Oct 2014 Estadística 911	Variación de la Matrícula
LICENCIATURA EN ENFERMERÍA	224	260	-36	209	260	-51	260	215	45
LICENCIATURA EN NUTRICIÓN	85	85	0	81	85	-4	85	65	20
TOTALES	309	345	-36	290	345	-55	345	280	65
GRAN TOTAL	876	973	-97	848	973	-125	973	913	60

NOTAS:

La fecha de corte de la estadística 911 es a octubre 2016.

El primer semestre comienza en el mes de octubre de 2016 y termina en febrero de 2017. Del ciclo escolar 2016-2017.

El primer semestre comienza en el mes de octubre de 2015 y termina en febrero de 2016. Del ciclo escolar 2015-2016.

El segundo semestre comienza marzo 2016 y termina en julio 2016. Del ciclo escolar 2015-2016.

La Matrícula del 1er. Semestre Ciclo Escolar 2016-2017 no contempla las variaciones por los exámenes aplicados en el mismo.

La Matrícula del 1er. Semestre Ciclo Escolar 2015-2016 no contempla las variaciones por los exámenes aplicados en el mismo.

ANEXO III

