

DESTINO DE LOS RECURSOS FEDERALES QUE RECIBEN UNIVERSIDADES E INSTITUCIONES DE EDUCACIÓN MEDIA SUPERIOR Y SUPERIOR.

En términos del artículo 42, fracción I del Decreto de Presupuesto de Egresos de la Federación para el Ejercicio Fiscal

Programas y cumplimiento de metas.

La información presentada es acumulada al periodo que se reporta.

Enero- Diciembre 2016.

Fracción I

Nombre de la Universidad	Programas PEF/2016	R - M E S U A L E S	PRIMER TRIMESTRE DEL 2016			NOTA	SEGUNDO TRIMESTRE DEL 2016			NOTA	TERCER TRIMESTRE 2016			NOTA	CUARTO TRIMESTRE DEL 2016			NOTA
			LOS PROGRAMAS A LOS QUE SE DESTINEN LOS RECURSOS FEDERALES (MILES DE PESOS)				LOS PROGRAMAS A LOS QUE SE DESTINEN LOS RECURSOS FEDERALES (MILES DE PESOS)				LOS PROGRAMAS A LOS QUE SE DESTINEN LOS RECURSOS FEDERALES (MILES DE PESOS)				LOS PROGRAMAS A LOS QUE SE DESTINEN LOS RECURSOS FEDERALES (MILES DE PESOS)			
			Enero	Febrero	Marzo		Abril	Mayo	Junio		Julio	Agosto	Septiembre		Octubre	Noviembre	Diciembre	
U. del Istmo																		
√ √ √	SUBSIDIOS FEDERALES PARA ORGANISMOS D. E.	A		2.540	2.540		5.715	8.255	10.795		12.700	13.970	15.240		16.510	19.050	20.312	
		R/M		2.540			3.175	2.540	2.540		1.905	1.270	1.270		1.270	2.540	1.262	
	SUMA DEL MES			2.540			3.175	2.540	2.540		1.905	2.049	4.215		3.041	2.760	1.426	
	SUMAS ACUMULADAS			2.540	2.540		5.715	8.255	10.795		12.700	14.749	18.965		22.006	24.766	26.192	
	ACUMULADO DEL TRIMESTRE			2.540			8.255				8.170				7.228			



VICE-RECTORIA DE ADMINISTRACIÓN

L.A.E. CÉSAR FORTUNATO CASTILLO CRUZ
VICE-RECTOR DE ADMINISTRACIÓN



L.C. XÓCHITL DE LA CRUZ SOGA
JEFA DEPARTAMENTO RECURSOS FINANCIEROS



DEPARTAMENTO DE RECURSOS FINANCIEROS

DR. MODESTO SEARA VÁZQUEZ
RECTOR



RECTORIA

RECURSOS FEDERALES QUE RECIBEN UNIVERSIDADES E INSTITUCIONES DE EDUCACIÓN MEDIA SUPERIOR Y SUPERIOR
 Costo de la plantilla de personal
 En términos del artículo 42, fracción II del Decreto de Presupuesto de Egresos de la Federación para el Ejercicio Fiscal 2016
 La información presentada es acumulada al periodo que se reporta
 Periodo de Octubre- Diciembre / 2016

Fracción II										" CUARTO TRIMESTRE 2016 "				
Universidad / Institución	Estructura de la Plantilla													
	Categoría	Tipo de personal	Costo unitario bruto (pesos)			Número de plazas			Responsabilidad laboral	Ubicación	Costo total de la plantilla (Pesos)			
			Octubre	Noviembre	Diciembre	Octubre	Noviembre	Diciembre			Octubre	Noviembre	Diciembre	Acumulado Octubre a Dic.
U. del Istmo														
NO APLICA														

DESTINO DE LOS RECURSOS FEDERALES QUE RECIBEN UNIVERSIDADES E INSTITUCIONES DE EDUCACIÓN MEDIA SUPERIOR Y SUPERIOR

En términos del artículo 42, fracción III, del Decreto de Presupuesto de Egresos de la Federación para el Ejercicio Fiscal 2016

Desglose del gasto corriente de operación

La información presentada es acumulada al periodo que se reporta

Octubre-diciembre 2016

		Fracción III									"CUARTO TRIMESTRE 2016"		
Universidad / Institución	Programa	Materiales y Suministros			Servicios Generales			Otros			ACUMULADO A DICIEMBRE 2016		
		OCTUBRE	NOVIEMBRE	DICIEMBRE	OCTUBRE	NOVIEMBRE	DICIEMBRE	OCTUBRE	NOVIEMBRE	DICIEMBRE	Enero-Octubre	Enero-Nov.	Enero-Diciembre
U. del Istmo	SUBSIDIOS FEDERALES PARA ORGANISMOS D. E.	202.896,32	202.896,32	202.896,32	693.229,09	693.229,09	693.229,09	794.677,25	794.677,25	794.677,25	16.930.802,67	18.621.605,33	20.312.408,00
√ √ √	PROG. DE EXPANSIÓN DE LA OFERTA EDUCATIVA EN EDUC. SUP. (PROEXOES)	0,00	0,00	0,00	0,00	0,00	0,00	0,00	0,00	0,00	779.263,00	779.263,00	779.263,00
√ √ √	PROG. PARA EL DESARROLLO PROFESIONAL DOCENTE (PRODEP)	0,00	0,00	0,00	0,00	0,00	0,00	0,00	0,00	0,00	2.945.397,00	2.945.397,00	2.945.397,00
√ √ √	PROG. DE FORTALECIMIENTO DE LA CALIDAD EDUCATIVA (PFCE)	0,00	0,00	0,00	0,00	0,00	0,00	1.771.240,00	220.000,00	163.937,00	1.771.240,00	1.991.240,00	2.155.177,00
SUMA DEL MES		202.896,32	202.896,32	202.896,32	693.229,09	693.229,09	693.229,09	2.565.917,25	1.014.677,25	958.614,25	22.426.702,67	24.337.605,33	26.192.245,00
SUMAS ACUMULADAS		202.896,32	405.792,64	608.688,96	1.301.918,05	1.995.147,15	2.688.376,24	5.254.293,49	6.268.970,75	7.227.585,00	3.462.042,67	5.372.845,33	7.227.585,00
ACUMULADO DEL TRIMESTRE				608.688,96			2.079.687,28			4.539.208,76			7.227.585,00

RECURSOS FEDERALES QUE RECIBEN UNIVERSIDADES E INSTITUCIONES DE EDUCACIÓN MEDIA SUPERIOR Y SUPERIOR.

En términos del artículo 42, fracción IV del Decreto de Presupuesto de Egresos de la Federación para el ejercicio fiscal 2016.

Periodo de Enero – Diciembre 2016

Fracción IV

Estados Financieros



Gobierno del Estado de Oaxaca
Estado de Situación Financiera
Al 31 de diciembre de 2016
(Pesos)

UR: 547 - UNIVERSIDAD DEL ISTMO
UE: 001 - UNIVERSIDAD DEL ISTMO



CONCEPTO	EJERCICIO FISCAL 2016	CONCEPTO	EJERCICIO FISCAL 2016
ACTIVO		PASIVO	
ACTIVO CIRCULANTE		PASIVO CIRCULANTE	
EFFECTIVO Y EQUIVALENTES	8,657,499.20	CUENTAS POR PAGAR A CORTO PLAZO	18,875,280.39
EFFECTIVO	33,495.00	PROVEEDORES POR PAGAR A CORTO PLAZO	433,219.01
FONDOS FIJOS DE CAJA	33,495.00	DEUDAS POR ADQUISICIÓN DE BIENES Y CONTRATACIÓN DE SERVICIOS POR PAGAR A CP	433,219.01
BANCOS/DEPENDENCIAS Y OTROS	8,624,004.20	CONTRATISTAS POR OBRAS PÚBLICAS POR PAGAR A CORTO PLAZO	0
BANCOS MONEDA NACIONAL	8,624,004.20	CONTRATISTA POR OBRAS EN BIENES DE DOMINIO PÚBLICO POR PAGAR A C.P.	0
DERECHOS A RECIBIR EFFECTIVO O EQUIVALENTES	4,029,684.06	TRANSFERENCIAS OTORGADAS POR PAGAR A CORTO PLAZO	11,659,280.61
CUENTAS POR COBRAR A CORTO PLAZO	6,209.97	TRANSFERENCIAS INTERNAS Y ASIGNACIONES AL SECTOR PÚBLICO	11,659,280.61
CUENTAS POR COBRAR POR VENTA DE BIENES Y PRESTACIÓN DE SERVICIOS	6,209.97	RETENCIONES Y CONTRIBUCIONES POR PAGAR A CORTO PLAZO	4,443,486.85
DEUDORES DIVERSOS POR COBRAR A CORTO PLAZO	4,023,474.09	RETENCIONES DE IMPUESTOS POR PAGAR A CP	700,472.86
OTROS DEUDORES DIVERSOS POR COBRAR A CP	4,023,474.09	RETENCIONES DEL SISTEMA DE SEGURIDAD SOCIAL POR PAGAR A CP	244,902.16
DERECHO A RECIBIR BIENES O SERVICIOS	304,921.74	OTRAS RETENCIONES Y CONTRIBUCIONES POR PAGAR A CP	3,498,111.83
ANTICIPO A PROVEEDORES POR ADQUISICIÓN DE BIENES Y PRESTACIÓN DE SERVICIOS A CORTO PLAZO	304,921.74	OTRAS CUENTAS POR PAGAR A CORTO PLAZO	2,339,293.92
		MINISTRACIONES DE FONDOS POR PAGAR A CP	0
ANTICIPO A CONTRATISTAS POR OBRAS PÚBLICAS A CORTO PLAZO	0	CUENTAS POR PAGAR POR PRÉSTAMOS OTORGADOS	550,715.94
ANTICIPO A CONTRATISTAS POR OBRA PÚBLICA EN BIENES PROPIOS	0	OTRAS CUENTAS POR PAGAR A CP	1,788,577.98
Total de ACTIVO CIRCULANTE	12,992,105.00	Total de PASIVO CIRCULANTE	18,875,280.39
ACTIVO NO CIRCULANTE		PASIVO NO CIRCULANTE	
DERECHOS A RECIBIR EFFECTIVO O EQUIVALENTES A LARGO PLAZO	368,065.31	CUENTAS POR PAGAR A LARGO PLAZO	66,130.49
DEUDORES DIVERSOS A LARGO PLAZO	368,065.31	PROVEEDORES POR PAGAR A LARGO PLAZO	66,130.49
OTROS DEUDORES DIVERSOS A LARGO PLAZO	368,065.31	DEUDAS POR ADQUISICIÓN DE BIENES Y CONTRATACIÓN DE SERVICIOS POR PAGAR A LP	66,130.49
BIENES INMUEBLES, INFRAESTRUCTURA Y CONSTRUCCIONES EN PROCESO	191,583,342.06	Total de PASIVO NO CIRCULANTE	66,130.49
TERRENOS	56,310,203.66	TOTAL PASIVO	18,941,410.88
		HACIENDA PÚBLICA/PATRIMONIO	
EDIFICIOS NO HABITACIONALES	132,864,900.14	HACIENDA PÚBLICA/ PATRIMONIO CONTRIBUIDO	
		DONACIONES DE CAPITAL	241,000.01
CONSTRUCCIONES EN PROCESO EN BIENES DE DOMINIO PÚBLICO	2,408,238.26		
EDIFICACIÓN NO HABITACIONAL EN PROCESO	1,192,820.26	ACTUALIZACIÓN DE LA HACIENDA PÚBLICA/ PATRIMONIO	6,287,406.77
OTRAS CONSTRUCCIONES DE INGENIERÍA CIVIL U OBRA PESADA EN PROCESO	1,215,418.00		
BIENES MUEBLES	42,778,729.32	Total de HACIENDA PÚBLICA/ PATRIMONIO CONTRIBUIDO	6,528,406.78
MOBILIARIO Y EQUIPO DE ADMINISTRACIÓN	12,715,484.71	HACIENDA PÚBLICA/ PATRIMONIO GENERADO	
MUEBLES DE OFICINA Y ESTANTERÍA	1,968,897.63	RESULTADOS DE EJERCICIO (AHORRO/ DESAHORRO)	0
MUEBLES, EXCEPTO DE OFICINA Y ESTANTERÍA	81,783.89		
EQUIPO DE CÓMPUTO Y DE TECNOLOGÍAS DE LA INFORMACIÓN	10,662,790.59	RESULTADOS DE EJERCICIOS ANTERIORES	87,816,219.54
OTROS MOBILIARIOS Y EQUIPOS DE ADMINISTRACIÓN	2,012.60		
MOBILIARIO Y EQUIPO EDUCACIONAL Y RECREATIVO	2,137,964.43	REVALÚOS	121,729,538.73
EQUIPOS Y APARATOS AUDIOVISUALES	1,285,573.62	REVALÚO DE BIENES INMUEBLES	121,729,538.73
CÁMARAS FOTOGRAFICAS Y DE VIDEO	98,475.76		
OTRO MOBILIARIO Y EQUIPO EDUCACIONAL Y RECREATIVO	753,915.05	Total de HACIENDA PÚBLICA/ PATRIMONIO GENERADO	209,545,758.27
EQUIPO E INSTRUMENTAL MÉDICO Y DE LABORATORIO	16,330,375.69	TOTAL HACIENDA	216,074,165.05
EQUIPO MÉDICO Y DE LABORATORIO	16,184,850.25		
INSTRUMENTAL MÉDICO Y DE LABORATORIO	145,525.44		
VEHÍCULOS Y EQUIPO DE TRANSPORTE	2,487,800.00		
AUTOMÓVILES Y CAMIONES	2,487,800.00		
MAQUINARIA, OTROS EQUIPOS Y HERRAMIENTAS	9,107,104.49		
SISTEMAS DE AIRE ACONDICIONADO, CALEFACCIÓN Y DE REFRIGERACIÓN INDUSTRIAL Y COMERCIAL	1,164,204.60		
EQUIPO DE COMUNICACIÓN Y TELECOMUNICACIÓN	263,424.31		
HERRAMIENTAS Y MÁQUINAS-HERRAMIENTA	5,542,508.99		
OTROS EQUIPOS	2,136,966.59		
ACTIVOS INTANGIBLES	24,514.92		
SOFTWARE	19,785.89		
LICENCIAS	4,729.03		
LICENCIAS INFORMÁTICAS E INTELECTUALES	4,729.03		
DEPRECIACIÓN, DETERIORO Y ARMORTIZACIÓN ACUMULADA DE BIENES E INTANGIBLES	-15,472,299.59		
DEPRECIACIÓN ACUMULADA DE BIENES MUEBLES	-15,472,299.59		
DEPRECIACIÓN ACUMULADA DE MOBILIARIO Y EQUIPO DE ADMINISTRACIÓN	-4,965,330.79		
DEPRECIACIÓN ACUMULADA DE EQUIPO E INSTRUMENTAL MÉDICO Y DE LABORATORIO	-5,540,052.09		
DEPRECIACIÓN ACUMULADA DE EQUIPO DE TRANSPORTE	-905,858.33		
DEPRECIACIÓN ACUMULADA DE MAQUINARIA, OTRO EQUIPO Y HERRAMIENTAS	-4,061,058.38		
Total de ACTIVO NO CIRCULANTE	219,282,352.02		



Gobierno del Estado de Oaxaca
 Estado de Situación Financiera
 Al 31 de diciembre de 2016
 (Pesos)

UR: 547 - UNIVERSIDAD DEL ISTMO
 UE: 001 - UNIVERSIDAD DEL ISTMO



Generando
 Bienestar

CONCEPTO	EJERCICIO FISCAL 2016	CONCEPTO	EJERCICIO FISCAL 2016
TOTAL DE ACTIVOS	232,274,457.02	Resultados del Ejercicio (Ahorro/Desahorro) Total de Pasivo y Patrimonio/Hacienda Pública	-2,741,118.91 232,274,457.02



JEFE DEL DEPARTAMENTO DE RECURSOS FINANCIEROS
 L.C. XOCHITL DE LA CRUZ SOSA
 DEPARTAMENTO DE RECURSOS FINANCIEROS

VICE-RECTOR DE ADMINISTRACIÓN
 L.A.E. CÉSAR FORTUNATO CASTILLO
 VICE-RECTORIA DE ADMINISTRACIÓN

UNIVERSIDAD DEL ISTMO
 UNISTMO
 Páginas 2/2

RECTOR
 DR. MODESTO SEARA VÁZQUEZ
 RECTORIA

UNIVERSIDAD DEL ISTMO
 UNISTMO
 RECTORIA



Gobierno del Estado de Oaxaca
 Estado Analítico de Ingresos y Otros beneficios
 Del 1° de enero al 31 de diciembre de 2016
 (Pesos)
 UR: 547 - UNIVERSIDAD DEL ISTMO
 UE: 001 - UNIVERSIDAD DEL ISTMO



DESCRIPCION	SALDO INICIAL	PERIODO		SALDO FINAL	FLUJO
		CARGOS	ABONOS		
INGRESOS Y OTROS BENEFICIOS					
PARTICIPACIONES, APORTACIONES, TRANSFERENCIAS, ASIGNACIONES, SUBSIDIOS Y OTRAS AYUDAS	---	---	86,816,904.91	86,816,904.91	86,816,904.91
TRANSFERENCIAS, ASIGNACIONES, SUBSIDIOS Y OTRAS AYUDAS	---	---	86,816,904.91	86,816,904.91	86,816,904.91
TRANSFERENCIAS INTERNAS Y ASIGNACIONES AL SECTOR PÚBLICO	---	---	86,816,904.91	86,816,904.91	86,816,904.91
TRANSFERENCIAS INTERNAS Y ASIGNACIONES AL SECTOR PÚBLICO	---	---	86,816,904.91	86,816,904.91	86,816,904.91
TAL INGRESOS Y OTROS BENEFICIO	---	---	86,816,904.91	86,816,904.91	86,816,904.91



JEFA DEL DEPARTAMENTO DE RECURSOS FINANCIEROS

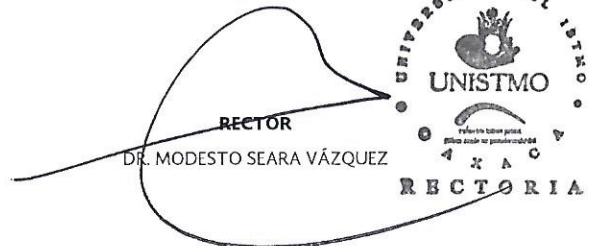
L.C. XOCHITL DE LA CRUZ SOSA

DEPARTAMENTO DE RECURSOS FINANCIEROS



VICE-RECTOR DE ADMINISTRACIÓN
 L.A.E. CÉSAR FORTUNATO CASTILLO CRUZ

Página 1/1



RECTOR
 DR. MODESTO SEARA VÁZQUEZ



RECTORIA



UR: 547 - UNIVERSIDAD DEL ISTMO
Estado Analítico de Ingresos y Otros beneficios por Fuente de Financiamiento
Del 1° de ENERO al 31 de DICIEMBRE de 2016
(pesos)

DESCRIPCION	SALDO INICIAL	PERIODO		SALDO FINAL	FLUJO
		CARGOS	ABONOS		
INGRESOS Y OTROS BENEFICIOS					
PARTICIPACIONES, APORTACIONES, TRANSFERENCIAS, ASIGNACIONES, SUBSIDIOS Y OTRAS AYUDAS					98.328.214,64
TRANSFERENCIAS, ASIGNACIONES, SUBSIDIOS Y OTRAS AYUDAS					98.328.214,64
ESTATAL					
EAAF0216 CONVENIO EDUCACION NIVEL SUPERIOR			58.525.045,35	58.525.045,35	58.525.045,35
EACKM0716 FORTALECIMIENTO FINANCIERO			7.571.415,81	7.571.415,81	7.571.415,81
EACKM0916 FORTALECIMIENTO FINANCIERO			2.338.517,82	2.338.517,82	2.338.517,82
FEDERAL					
EABHA0216 FAM IES			2.715.418,00	2.715.418,00	2.715.418,00
EACFG1216 FORTALECIMIENTO DE LA CALIDAD EDUCATIVA UNISTMO			2.155.177,00	2.155.177,00	2.155.177,00
EBAFC0515 SUBSIDIO ORDINARIO FEDERAL			39.337,55	39.337,55	39.337,55
EBAFC0516 SUBSIDIO ORDINARIO FEDERAL			20.312.408,00	20.312.408,00	20.312.408,00
EBAFI1616 PROGRAMA DE EXPANSIÓN EN LA OFERTA EDUCATIVA			779.263,00	779.263,00	779.263,00
EBAFQ1115 PRODEP UNIVERSIDAD DEL ISTMO			946.235,11	946.235,11	946.235,11
EBAFQ1116 PRODEP UNIVERSIDAD DEL ISTMO			2.945.397,00	2.945.397,00	2.945.397,00
TOTAL INGRESOS Y OTROS BENEFICIOS			98.328.214,64	98.328.214,64	98.328.214,64
TOTAL INGRESOS Y OTROS BENEFICIOS (REPORTE EMITIDO POR EL SINPRES)			86.816.904,91	86.816.904,91	86.816.904,91
DIFERENCIA			11.511.309,73	11.511.309,73	11.511.309,73

NOTA: LA DIFERENCIA CONSISTE EN CLC'S QUE NO REFLEJA EL MOMENTO DE PAGADO EN EL SISTEMA DE CONTABILIDAD, DICHA SITUACIÓN QUEDARA SOLUCIONADA POR PARTE DE LA SECRETARÍA DE FINANZAS DEL GOBIERNO DEL ESTADO DE OAXACA, EN PRÓXIMOS DÍAS DEBIDO A QUE AÚN SE ESTÁ EN PROCESO DE CIERRE DE EJERCICIO.



JEFA DEL DEPARTAMENTO DE RECURSOS FINANCIEROS
 L.C. XOCHITL DE LA CRUZ SOSA

RECTOR
 DR. MODESTO SEARA VÁZQUEZ



VICE-RECTOR DE ADMINISTRACIÓN
 L.A.E. CÉSAR FORTUNATO CASTILLO CRUZ



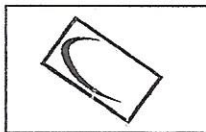
RECURSOS FEDERALES QUE RECIBEN UNIVERSIDADES E INSTITUCIONES DE EDUCACIÓN MEDIA SUPERIOR Y SUPERIOR.

En términos del artículo 42, fracción IV del Decreto de Presupuesto de Egresos de la Federación para el ejercicio fiscal 2016.

**Matrícula de Inicio y Fin de cada Ciclo Escolar
Cifras acumuladas desde enero al periodo que se reporta
Periodo de Enero – Diciembre 2016**

Fracción V

Matrícula



Carreño Díaz S.C.

Contadores Públicos y Abogados

INFORME DIRIGIDO A LA:

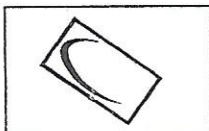
UNIVERSIDAD DEL ISTMO

INFORME:

**INFORME SEMESTRAL DE RESULTADOS A LA
MATRÍCULA**

Al mes de Octubre de 2016

OCTUBRE 2016.



ASUNTO: INFORME SEMESTRAL DE RESULTADOS A LA MATRÍCULA.

DR. MODESTO SEARA VÁZQUEZ
RECTOR DE LA UNIVERSIDAD DEL ISTMO

De conformidad a la **Fracción III del Artículo 40 del Presupuesto de Egresos de la Federación para el ejercicio fiscal 2016**, estamos presentando el siguiente **INFORME SEMESTRAL DE RESULTADOS A LA MATRÍCULA**.

OBJETIVO DE LA REVISIÓN

Verificar la confiabilidad de los datos informados por la **UNIVERSIDAD DEL ISTMO**, según formatos autorizados por la Secretaría de Educación Pública, de su matrícula semestral y de acuerdo a lo establecido en la **Fracción III del Artículo 40 del Presupuesto de Egresos de la Federación para el ejercicio fiscal 2016**.

ALCANCE DE LA REVISIÓN

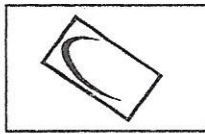
- I.- Recibimos la información referente a la matrícula de los siguientes semestres:
- a) **Primer Semestre A:** Octubre 2015-Febrero 2016.
 - b) **Segundo Semestre B:** Marzo 2016-Julio 2016.
 - c) **Primer Semestre A:** Octubre 2016-Febrero 2017.

Los dos primeros semestres (incisos a y b) corresponden al ciclo escolar 2015-2016 y el siguiente semestre (inciso c) corresponde al ciclo escolar 2016-2017.

La información anterior de acuerdo a los formatos establecidos y aprobados por la Secretaría de Educación Pública es responsabilidad del Departamento de Servicios Escolares de la **UNIVERSIDAD DEL ISTMO**.

II.- Revisamos la totalidad de la matrícula vigente al presente. En total, la **UNIVERSIDAD DEL ISTMO** tiene inscritos **876** alumnos.

III.- La revisión se realizó confrontando la información señalada en el punto uno contra los archivos y expedientes que controlan la matrícula escolar y que están a cargo del Departamento de Servicios Escolares de la **UNIVERSIDAD DEL ISTMO**.



RESULTADOS

1. Al confrontar las cifras manifestadas a la **SEP** según formatos ya mencionados contra lo revisado documentalmente, no detectamos incongruencias; por lo cual consideramos que la **UNIVERSIDAD DEL ISTMO** reporta de manera correcta su matrícula de nuevo ingreso, reingreso y matrícula total según se muestra en los **Anexos I, II y III**.
2. Los expedientes revisados de los alumnos vigentes se encuentran en su totalidad integrados.
3. Observamos que a la fecha hubo una disminución neta en la matrícula por **97** alumnos en relación con el año escolar anterior.
4. La matrícula pudiera variar derivado a que los exámenes de algunos alumnos están en revisión.

CONCLUSIÓN

Por todo lo anterior, concluimos que la información generada y proporcionada por el Departamento de Servicios escolares de la **UNIVERSIDAD DEL ISTMO** y confrontada contra lo manifestado a la **SEP** en los periodos mencionados en los anexos señalados en el punto I, asimismo con sus documentales de respaldo, es razonablemente confiable en un 99.00%.

Oaxaca, Oaxaca, 11 de Octubre de 2016.

ATENTAMENTE

C.P.C. JULIÁN CARREÑO DÍAZ
AUDITOR EXTERNO
CARREÑO DÍAZ, S.C.

INFORME DE MATRÍCULA CICLO ESCOLAR 2016-2017.

NOMBRE DE LA INSTITUCIÓN: UNIVERSIDAD DEL ISTMO

FECHA DE CAPTURA: 07-10-2016.

Informe Reportado del Semestre:

1o.	2o.
07-oct-16	

MODALIDAD: ESCOLARIZADA

NOMBRE DEL CAMPUS: CIUDAD IXTEPEC

NIVEL	ESCUELA / FACULTAD / CENTRO / DES	MUNICIPIO	ASPIRANTES			NUEVO INGRESO			REINGRESO			MATRICULA TOTAL		
			H	M	Total	H	M	Total	H	M	Total	H	M	Total
LICENCIATURA														
LIC EN CIENCIAS EMPRESARIALES	U Del Istmo Campus "Ciudad Ixtepec"	Ciudad Ixtepec	6	11	17	6	10	16	19	50	69	25	60	85
LIC EN ADMINISTRACION PÚBLICA	U Del Istmo Campus "Ciudad Ixtepec"	Ciudad Ixtepec	5	7	12	4	6	9	9	17	26	13	22	35
LIC EN DERECHO	U Del Istmo Campus "Ciudad Ixtepec"	Ciudad Ixtepec	21	20	41	11	10	21	23	37	60	34	17	51
LIC EN INFORMÁTICA	U Del Istmo Campus "Ciudad Ixtepec"	Ciudad Ixtepec	5	6	11	3	4	7	12	13	25	15	17	32
MAESTRÍA EN CIENCIAS EN DERECHO DE LA ENERGÍA	U Del Istmo Campus "Ciudad Ixtepec"	Ciudad Ixtepec	2	1	3	1	0	1	1	1	2	2	1	3
TOALES DEL CAMPUS			39	46	81	25	20	53	64	118	182	89	147	236

NOMBRE DEL CAMPUS: TEHUANTEPEC


NIVEL	ESCUELA / FACULTAD / CENTRO / DES	MUNICIPIO	ASPIRANTES			NUEVO INGRESO			REINGRESO			MATRICULA TOTAL		
			H	M	Total	H	M	Total	H	M	Total	H	M	Total
LICENCIATURA														
LIC EN MATEMÁTICAS APLICADAS	U Del Istmo Campus "Tehuantepec"	Tehuantepec	5	3	8	5	3	8	11	5	16	16	8	24
LIC EN ING EN DISEÑO	U Del Istmo Campus "Tehuantepec"	Tehuantepec	9	11	20	7	3	10	15	17	32	22	20	42
LIC EN ING INDUSTRIAL	U Del Istmo Campus "Tehuantepec"	Tehuantepec	17	19	36	9	9	18	39	18	57	48	27	75
LIC EN ING EN COMPUTACION	U Del Istmo Campus "Tehuantepec"	Tehuantepec	23	5	28	8	6	14	19	10	29	27	16	43
LIC EN ING QUÍMICA	U Del Istmo Campus "Tehuantepec"	Tehuantepec	33	39	72	12	10	22	48	23	71	30	33	63
LIC EN ING DE PETROLEOS	U Del Istmo Campus "Tehuantepec"	Tehuantepec	26	26	52	12	13	25	22	7	29	34	20	54
MAESTRÍA EN CIENCIAS EN E BÓLICA	U Del Istmo Campus "Tehuantepec"	Tehuantepec	19	2	21	14	1	15	8	1	9	22	2	24
MAESTRÍA EN CIENCIAS EN E SOLAR	U Del Istmo Campus "Tehuantepec"	Tehuantepec	3	0	3	4	2	6	0	0	0	4	2	6
TOALES DEL CAMPUS			135	105	240	71	47	118	132	81	213	203	128	331

NOMBRE DEL CAMPUS: JUCHITÁN

NIVEL	ESCUELA / FACULTAD / CENTRO / DES	MUNICIPIO	ASPIRANTES			NUEVO INGRESO			REINGRESO			MATRICULA TOTAL		
			H	M	Total	H	M	Total	H	M	Total	H	M	Total
LICENCIATURA														
LICENCIATURA EN ENFERMERÍA	U Del Istmo Campus "Juchitán"	Juchitán	31	143	174	13	41	54	35	135	170	48	176	224
LICENCIATURA EN NUTRICION	U Del Istmo Campus "Juchitán"	Juchitán	7	31	38	5	10	15	16	55	70	20	65	85
TOALES DEL CAMPUS			38	174	212	18	51	69	50	190	240	68	241	309

TOTAL MATRÍCULA DE LA INSTITUCIÓN: 212 324 533 114 127 240 246 389 635 360 516 876

ANEXO I



**DETALLE DE MATRÍCULA POR PROGRAMA ACADÉMICO
UNIVERSIDAD DEL ISTMO**

NOMBRE DEL CAMPUS: CIUDAD IXTEPEC

MODALIDAD: ESCOLARIZADA

NIVEL ACADÉMICO	CAMPUS	No. DE PROGRAMA ACADÉMICO	MATRÍCULA								
			NUEVO INGRESO			REINGRESO			TOTAL MATRÍCULA		
			HOMBRES	MUJERES	TOTAL	HOMBRES	MUJERES	TOTAL	HOMBRES	MUJERES	TOTAL
LIC EN CIENCIAS EMPRESARIALES	Cd. Ixtepec	1	6	10	16	19	50	69	25	60	85
LIC EN ADMINISTRACIÓN PÚBLICA	Cd. Ixtepec	2	4	5	9	9	17	26	13	22	35
LIC EN DERECHO	Cd. Ixtepec	3	11	10	21	23	37	60	34	47	81
LIC EN INFORMÁTICA	Cd. Ixtepec	4	3	4	7	12	13	25	15	17	32
MAESTRÍA EN CIENCIAS EN DERECHO DE LA ENERGÍA	Cd. Ixtepec	5	1	0	1	1	1	2	2	1	3
TOTALES		5	25	29	54	64	118	182	89	147	236

NOMBRE DEL CAMPUS: TEHUANTEPEC

MODALIDAD: ESCOLARIZADA

NIVEL ACADÉMICO	CAMPUS	No. DE PROGRAMA ACADÉMICO	MATRÍCULA								
			NUEVO INGRESO			REINGRESO			TOTAL MATRÍCULA		
			HOMBRES	MUJERES	TOTAL	HOMBRES	MUJERES	TOTAL	HOMBRES	MUJERES	TOTAL
LIC EN MATEMÁTICAS APLICADAS	Tehuantepec	1	5	3	8	11	5	16	16	8	24
LIC EN ING. EN DISEÑO	Tehuantepec	2	7	3	10	15	17	32	22	20	42
LIC EN ING. INDUSTRIAL	Tehuantepec	3	9	9	18	39	18	57	48	27	75
LIC EN ING. EN COMPUTACIÓN	Tehuantepec	4	8	6	14	19	10	29	27	16	43
LIC EN ING. QUÍMICA	Tehuantepec	5	12	10	22	18	23	41	30	33	63
LIC EN ING. DE PETRÓLEOS	Tehuantepec	6	12	13	25	22	7	29	34	20	54
MAESTRÍA EN CIENCIAS EN E. EÓLICA	Tehuantepec	7	14	1	15	8	1	9	22	2	24
MAESTRÍA EN CIENCIAS EN E. SOLAR	Tehuantepec	8	4	2	6	0	0	0	4	2	6
TOTALES		8	71	47	118	132	81	213	203	128	331

NOMBRE DEL CAMPUS: JUCHITÁN

MODALIDAD: NO ESCOLARIZADA

NIVEL ACADÉMICO	CAMPUS	No. DE PROGRAMA ACADÉMICO	MATRÍCULA								
			NUEVO INGRESO			REINGRESO			TOTAL MATRÍCULA		
			HOMBRES	MUJERES	TOTAL	HOMBRES	MUJERES	TOTAL	HOMBRES	MUJERES	TOTAL
LICENCIATURA EN ENFERMERÍA	Juchitán	1	13	41	54	35	135	170	48	176	224
LICENCIATURA EN NUTRICIÓN	Juchitán	2	5	10	15	15	55	70	20	65	85
TOTALES		2	18	51	69	50	190	240	68	241	309
TOTALES		15	114	127	241	246	389	635	360	516	876

NOTAS:

- 1.- Se revisaron los programas académicos ofertados (15 en total).
- 2.- Se revisaron los expedientes de los alumnos del periodo (876 en total).

ANEXO II



Carreño Díaz S.C.

Contadores Públicos y Abogados

VARIACIÓN DE LA MATRÍCULA

PERIODOS: Octubre 2016-Febrero 2017/Marzo 2016-Julio 2016 y Octubre 2015-Febrero 2016.

UNIVERSIDAD DEL ISTMO

CAMPUS: CIUDAD IXTEPEC

NIVEL ACADÉMICO	V A R I A C I O N E S								
	Ciclo Escolar Octubre 2016-Julio 2017			Ciclo Escolar Octubre 2015-Julio 2016					
	1er Semestre Matrícula Total a Oct 2016	Matrícula Total a Oct 2015 Estadística 911	Variación de la Matrícula	2o. Semestre Matrícula Total a Marzo 2016	Matrícula Total a a Octubre 2015	Variación de la Matrícula	1er Semestre Matrícula Total a Oct 2015	Matrícula Total a Oct 2014 Estadística 911	Variación de la Matrícula
LIC EN CIENCIAS EMPRESARIALES	85	90	-5	87	90	-3	90	84	6
LIC EN ADMINISTRACIÓN PÚBLICA	35	32	3	32	32	0	32	31	1
LIC EN DERECHO	81	104	-23	81	104	-23	104	104	0
LIC EN INFORMÁTICA	32	41	-9	38	41	-3	41	48	-7
MAESTRÍA EN CIENCIAS EN DERECHO DE LA ENERGÍA	3	3	0	0	3	-3	3	0	3
TOTALES	286	370	-34	238	270	-32	270	287	3

CAMPUS: TEHUANTEPEC

NIVEL ACADÉMICO	V A R I A C I O N E S								
	Ciclo Escolar Octubre 2016-Julio 2017			Ciclo Escolar Octubre 2015-Julio 2016					
	1er Semestre Matrícula Total a Oct 2016	Matrícula Total a Oct 2015 Estadística 911	Variación de la Matrícula	2o. Semestre Matrícula Total a Marzo 2016	Matrícula Total a a Octubre 2015	Variación de la Matrícula	1er Semestre Matrícula Total a Oct 2015	Matrícula Total a Oct 2014 Estadística 911	Variación de la Matrícula
LIC EN MATEMÁTICAS APLICADAS	24	22	2	24	22	2	22	27	-5
LIC EN ING EN DISEÑO	42	49	-7	43	49	-6	49	56	-7
LIC EN ING INDUSTRIAL	75	92	-17	83	92	-9	92	86	6
LIC EN ING EN COMPUTACIÓN	43	37	6	41	37	4	37	47	-10
LIC EN ING QUÍMICA	63	71	-8	55	71	-16	71	67	4
LIC EN ING DE PETRÓLEOS	54	70	-16	57	70	-13	70	75	-5
MAESTRÍA EN CIENCIAS EN E. EÓLICA	24	17	7	17	17	0	17	8	9
MAESTRÍA EN CIENCIAS EN E. SOLAR	6	0	6						
TOTALES	381	358	-27	320	358	-38	358	366	-8

CAMPUS: JUCHITÁN

NIVEL ACADÉMICO	V A R I A C I O N E S								
	Ciclo Escolar Octubre 2016-Julio 2017			Ciclo Escolar Octubre 2015-Julio 2016					
	1er Semestre Matrícula Total a Oct 2016	Matrícula Total a Oct 2015 Estadística 911	Variación de la Matrícula	2o. Semestre Matrícula Total a Marzo 2016	Matrícula Total a a Octubre 2015	Variación de la Matrícula	1er Semestre Matrícula Total a Oct 2015	Matrícula Total a Oct 2014 Estadística 911	Variación de la Matrícula
LICENCIATURA EN ENFERMERÍA	224	260	-36	209	260	-51	260	215	45
LICENCIATURA EN NUTRICIÓN	85	85	0	81	85	-4	85	65	20
TOTALES	309	345	-36	290	345	-55	345	280	65
GRAN TOTAL	876	973	-97	848	973	-125	973	913	60

NOTAS:

La fecha de corte de la estadística 911 es a octubre 2016.

El primer semestre comienza en el mes de octubre de 2016 y termina en febrero de 2017. Del ciclo escolar 2016-2017.

El primer semestre comienza en el mes de octubre de 2015 y termina en febrero de 2016. Del ciclo escolar 2015-2016.

El segundo semestre comienza marzo 2016 y termina en julio 2016. Del ciclo escolar 2015-2016.

La Matrícula del 1er. Semestre Ciclo Escolar 2016-2017 no contempla las variaciones por los exámenes aplicados en el mismo.

La Matrícula del 1er. Semestre Ciclo Escolar 2015-2016 no contempla las variaciones por los exámenes aplicados en el mismo.

ANEXO III

